

Kosten für die Unterbringung und Betreuung von MNA

Ergebnisse der Kostenerhebung bei
den Kantonen

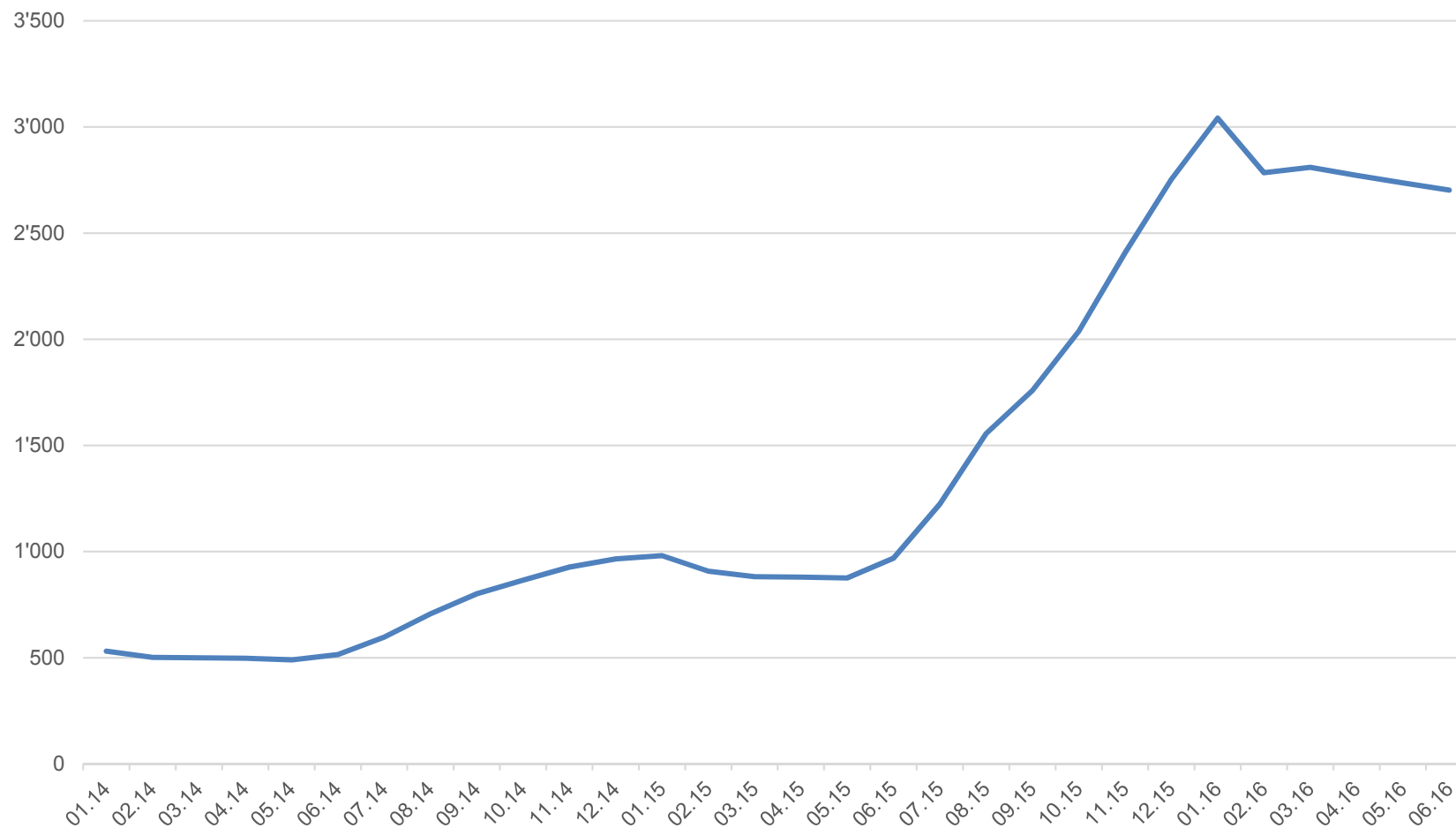
6. März 2017

1. Fragestellung und Problematik
2. Bemerkungen zur Methodik
3. Unterbringung der MNA
4. Kosten für die Unterbringung und Betreuung der MNA
5. Zusätzliche Leistungen bei optimaler Unterbringung
6. Ergebnisse

1. Fragestellung u. Problematik

Anzahl MNA in den Kantonen - Entwicklung Anfang 2014 bis Mitte 2016

(Quelle SEM)



1. Fragestellung und Problematik

Enorme Zunahme der Anzahl MNA in den Kantonen:
→ grosse organisatorische und finanzielle Herausforderung
für die Kantone.

SODK-Kostenerhebung soll Klarheit schaffen:

- Wie werden die MNA in den Kantonen untergebracht?
- Mit welchen Kosten sind Unterbringung und Betreuung aktuell verbunden?
- Wie stehen die Kosten in Bezug zu den Abgeltungen des Bundes?

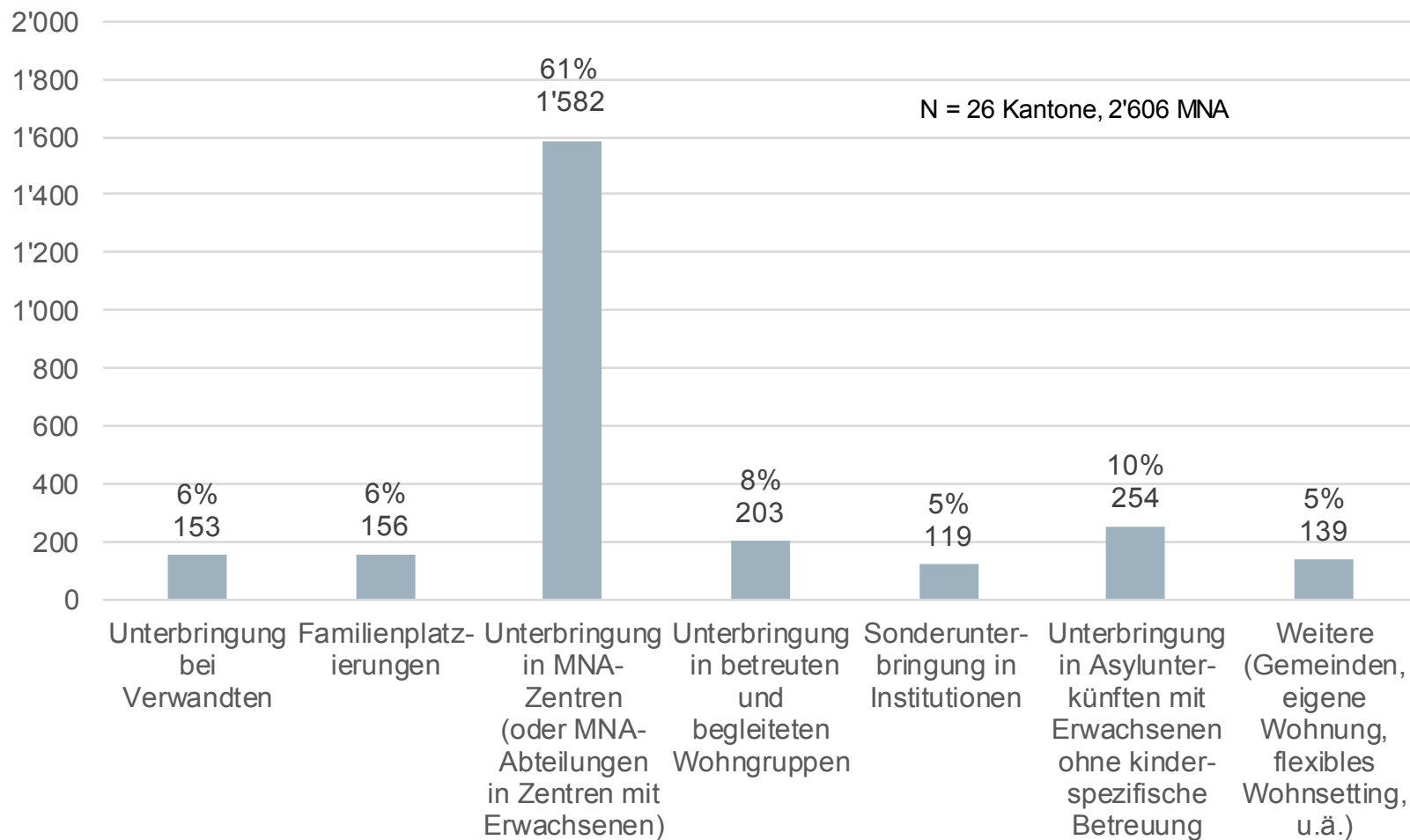
Grundlage: Befragung der SODK aller 26 Kantone.

2. Bemerkungen zur Methodik

- Grundlage: Befragung der SODK aller 26 Kantone
- Anzahl MNA in den Kantonen
 - Aufteilung auf unterschiedliche Unterbringungsformen teilweise geschätzt
 - Angaben der Kantone grundsätzlich übernommen (Plausibilisierung mit SEM-Statistik)
 - Stichtag mehrheitlich Ende 2015 / Sommer 2016
- Kosten für die Unterbringung und Betreuung der MNA
 - Kosten wurden je Unterbringungsform und je Leistungsart erhoben
 - Herausforderung bei der Unterteilung der Kosten nach Leistungsart
 - „Weitere Kosten“: teils unvollständige Angaben
- Einschätzung Datenqualität: Alles in allem breit abgestützte Schätzung.

S O D K – Konferenz der kantonalen
Sozialdirektorinnen und Sozialdirektoren
C D A S – Conférence des directrices et directeurs
cantonaux des affaires sociales
C D O S – Conferenza delle direttrici e dei direttori
cantionali delle opere sociali

3. Aktuelle Unterbringungs- formen der MNA

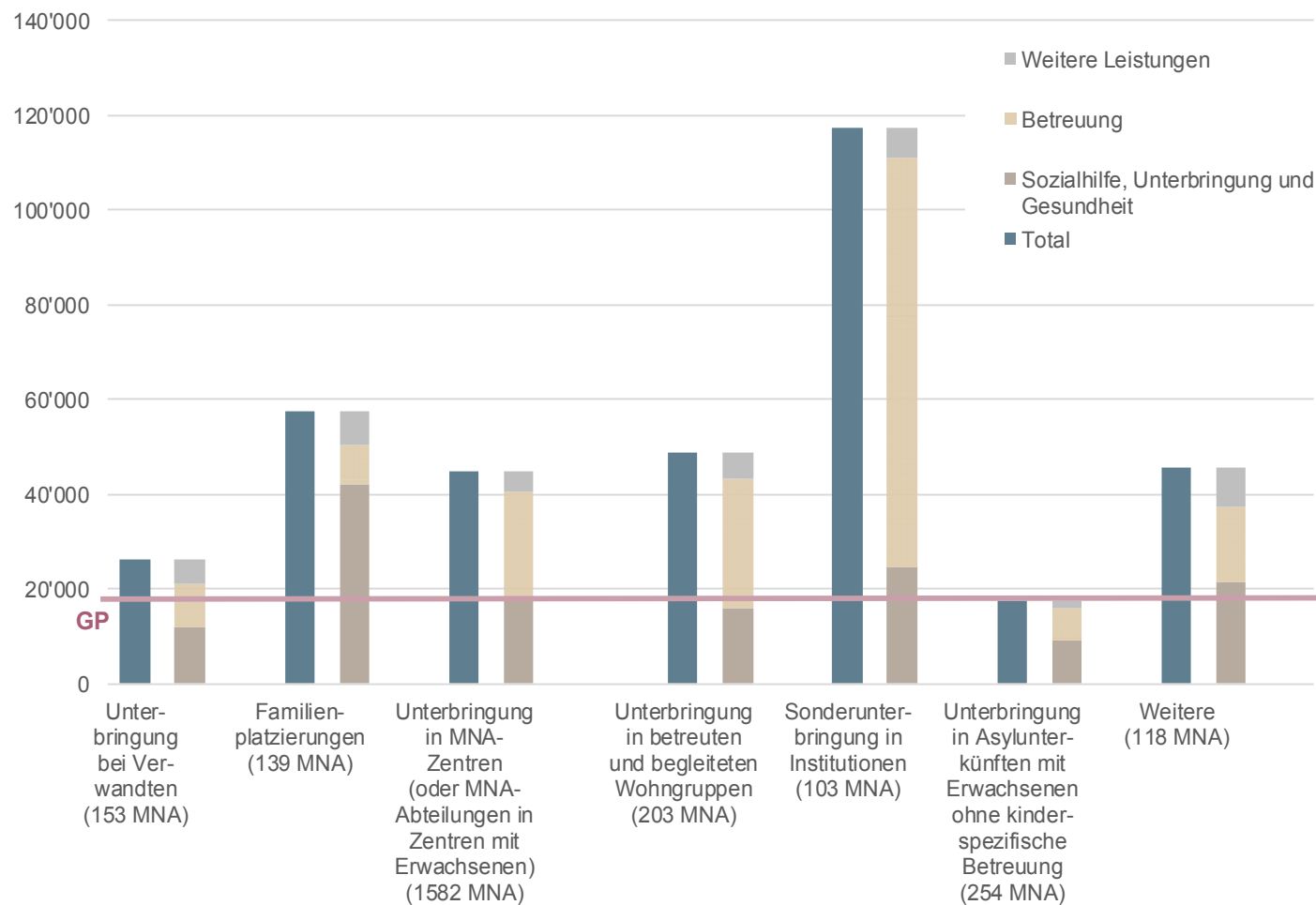


3. Aktuelle Unterbringungs- formen der MNA

Unterbringung

- Mehrheit in MNA-Zentren oder in Erwachsenenstrukturen mit kinderspezifischer Betreuung - von den übrigen MNA grosser Teil auch gemäss SODK-Empfehlung
- Rund 10 % in Erwachsenenstrukturen – bei optimaler Unterbringung fast keine MNA ohne spezifische Betreuung

4. Aktuelle Durchschnittskosten nach Unterbringungsform



5. Zusätzliche Leistungen bei optimaler Unterbringung

Von den Kantonen genannte Lücken / zusätzliche Leistungen bei optimaler Unterbringung:

- Intensivere Betreuung
- Vermehrte Unterbringung in geeigneten Unterbringungsformen
 - Separate Unterbringung in MNA-Zentren
 - Vermehrte Platzierung in sozialpädagogischen Pflegefamilien
 - Ausbau sonderpädagogische Unterbringung
- Ausbau «Begleitung»
 - Übergang zur Volljährigkeit
 - Ausbau Vertrauensperson, Verfahrensbegleitung
 - Ausbau interkulturelle Vermittlung

6. Ergebnisse

Durchschnittskosten bei aktueller Unterbringung

	Unterbringung und Betreuung	Inkl. weitere Kosten
Durchschnittskosten pro MNA pro Tag	110 CHF	123 CHF
Ungedeckte Kosten pro MNA pro Tag	60 CHF	74 CHF
Ungedeckte Kosten alle Kantone pro Jahr (bei 2'700 MNA)	ca. 60 Mio. CHF	ca. 73 Mio. CHF

6. Ergebnisse

Durchschnittskosten bei aktueller Unterbringung nur in den von der SODK empfohlenen Unterbringungsformen

	Unterbringung und Betreuung	Inkl. weitere Kosten
Durchschnittskosten pro MNA pro Tag	119 CHF	132 CHF
Ungedeckte Kosten pro MNA pro Tag	70 CHF	83 CHF
Ungedeckte Kosten alle Kantone pro Jahr (bei 2'700 MNA)	ca. 69 Mio. CHF	ca. 82 Mio. CHF

6. Ergebnisse

Durchschnittskosten bei „optimaler“ Unterbringung
(in von der SODK empfohlenen Unterbringungsstrukturen)
(Referenz: vier Kantone mit aktuell ausgebautem Angebot)

	Ohne Sonder- unterbringung (inkl. weitere Kosten)	Inkl. Sonder- unterbringung (inkl. weitere Kosten)
Durchschnittskosten pro MNA pro Tag bei „optimaler“ Unterbringung	ca. 152 CHF	ca. 168 CHF
Ungedeckte Kosten bei „optimaler“ Unterbringung pro MNA pro Tag	ca. 103 CHF	ca. 119 CHF
Ungedeckte Kosten bei „optimaler“ Unterbringung pro Jahr (bei 2'700 MNA)	ca. 100 Mio. CHF	ca. 117 Mio. CHF